

Informações Gerais do Fundo

Administração	Monetar DTVM
Custodiante	Terra Investimento DTVM
Agência de Rating	Austin Rating
Patrimônio Líquido em 30/11/2020	R\$ 42.864.533

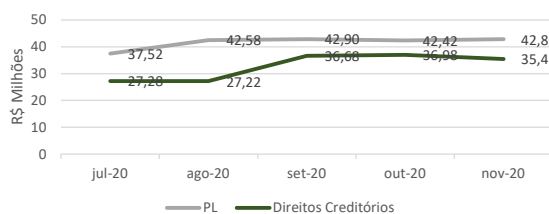
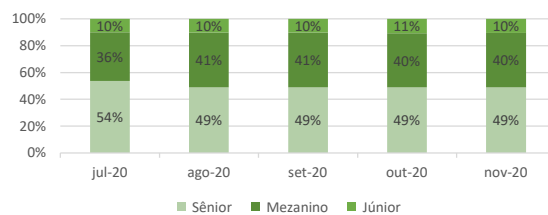
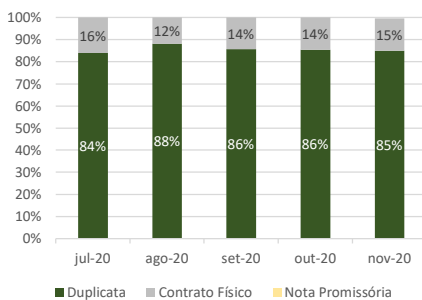
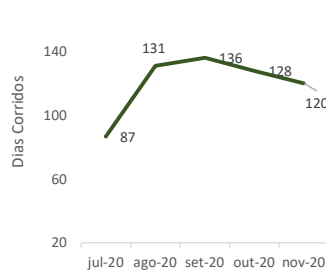
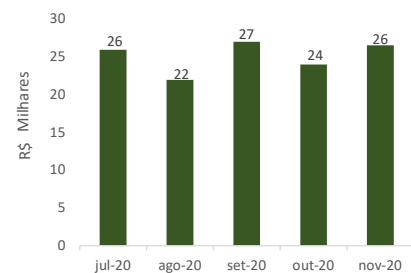
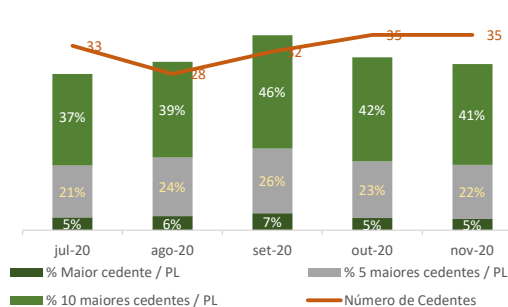
Informações da Carteira

Carteira de Direitos Creditórios	R\$ 35.417.907
Direitos Creditórios em atraso	R\$ 1.834.294
Provisão para Devedores Duvidosos (PDD)	R\$ 473.337
Disponibilidade (Caixa + Compromissada)	R\$ 8.014.769
% Direitos Creditórios x Patrimônio	82,63%

Evolução das Cotas

Classe da Cota	PL (R\$)	%PL	Benchmark	Mês	Ano	Últimos 12 meses	Desde o Início
Sênior I	15.215.247	35,5%	140% CDI *	1,04%	7,59%	8,15%	9,46%
% CDI				698%	292%	273%	243%
Sênior II	5.820.866	13,6%	IPCA + 7% a.a.	1,19%	3,94%	3,94%	3,94%
% CDI				799%	630%	630%	630%
Mezanino I	12.216.626	28,5%	190% CDI *	1,31%	11,10%	11,90%	13,79%
% CDI				874%	427%	399%	354%
Mezanino II	5.139.856	12,0%	IPCA + 10% a.a.	1,42%	4,95%	4,95%	4,95%
% CDI				948%	792%	792%	792%

* A cada período de remuneração será pago 140% do CDI ou IPCA + 5% a.a. (o que for maior) para a série sênior e 190% do CDI ou IPCA + 8,5% a.a. (o que for maior) para a série mezanino

Estatística do Fundo
Patrimônio Líquido vs. Direitos Creditórios

Composição Patrimônio

Dados da Carteira de Recebíveis
Tipo Recebível

Prazo Médio

Ticket Médio

Cedentes

Sacados
